



EMEB Padre César Gardini






Plano semanal 25

1º ano

Semana de 02/08/21 a 06/08/21

Aulas remotas

Segunda-Feira	Terça-Feira	Quarta-Feira	Quinta-Feira	Sexta-Feira
A.R. - Oração, cantigas, leitura de cartazes, alfabeto...	A.R. - Oração, cantigas, leitura de cartazes, alfabeto...	A.R. - Oração, cantigas, leitura de cartazes, alfabeto...	A.R. - Oração, cantigas, leitura de cartazes, alfabeto...	A.R. - Oração, cantigas, leitura de cartazes, alfabeto...
<ul style="list-style-type: none"> • Língua Portuguesa - Vídeo de abertura da professora. - Cabeçalho e alfabeto. - Leitura: Lino https://youtu.be/6TSeFTrLzCY - Ilustração. 	<p>Educação-Física</p> 	<ul style="list-style-type: none"> • Língua Portuguesa. - Cabeçalho e alfabeto. - Leitura: O menino Azul. https://youtu.be/t4eMGicebt8 * Livro Ápis, 152 a 156. - Interpretação da fábula O leão e o ratinho 	<ul style="list-style-type: none"> • Língua Portuguesa. - Cabeçalho e alfabeto. - Leitura: A menina do leite. https://youtu.be/l-kbX379B-Q 	<ul style="list-style-type: none"> • Língua Portuguesa. - Cabeçalho e alfabeto. Música: A música da letra L. https://youtu.br/bB83qDxAS8c - Escrita dos nomes das figuras iniciadas com a Letra L.
<ul style="list-style-type: none"> - Vídeo: Sílabas com L. https://youtu.be/MS8hzLZz0yM - Escrita das sílabas. - Formação de palavras. 	<ul style="list-style-type: none"> • Língua Portuguesa. - Cabeçalho e alfabeto. - Leitura: O menino Azul. https://youtu.be/t4eMGicebt8 - Leitura do texto com a letra L. - Identificar palavras iniciadas com L. - Escrita dos nomes das figuras. 	<ul style="list-style-type: none"> - Leitura e interpretação da fábula O sapo e o boi. - Traçado da letra L. - Identificação da letra L. - Formando novas palavras com a família silábica do L. 	<ul style="list-style-type: none"> - Identificação das palavras de acordo com as figuras. - Substituindo os desenhos por palavras. 	<ul style="list-style-type: none"> - Leitura: Ficha de palavras e frase com L. *Gravar um vídeo do aluno realizando a leitura.
<ul style="list-style-type: none"> * Livro Ápis, páginas 148 a 151. - Fábula. - Interpretação. - Texto fatiado. 	<p>Arte</p> 	<p>Inglês</p> 	<ul style="list-style-type: none"> * Livro Ápis, página 157. - Explicação de como surgiu a letra L. - Recorte e colagem de palavras com L. - Lista de palavras com L. 	<ul style="list-style-type: none"> • Matemática - Vídeo: calendário.
Recreio	Recreio	Recreio	Recreio	Recreio
<ul style="list-style-type: none"> • Matemática - Vídeo: calendário. * Música: Subtração. https://youtu.be/3zMgbe6Efzo - Atividade de subtração: ligue no resultado correto 	<ul style="list-style-type: none"> • Matemática - Vídeo: calendário. - Preencher o calendário do mês de agosto. - Colorir as datas no calendário. 	<p>Arte</p> 	<ul style="list-style-type: none"> • Matemática - Vídeo: calendário. * Atividade: resolvendo subtrações (conta armada) 	<ul style="list-style-type: none"> Vídeo: Pai de todos os tipos https://youtu.be/cjz0mEioUZy - Desenho do pai.
<p>Educação-Física</p> 	<ul style="list-style-type: none"> * Livro Ápis, páginas 107 e 108. - Identificando quantidade monetária. - Jogo: a procura de quantias. 	<ul style="list-style-type: none"> * Livro Ápis, páginas 109 a 111. - Quantidade. - Posição. - Figuras geométricas. 	<ul style="list-style-type: none"> * Atividade no Wordwall- Jogo da subtração. https://wordwall.net/pt/resource/4083271/subtra%C3%A7%C3%A3o-1%C2%BA-ano 	<ul style="list-style-type: none"> - Dobradura: cartão dia dos pais.

“O que se faz agora com as crianças é o que elas farão depois com a sociedade”. 1ª A- Profª Gislaime/ 1º B Profª Aline/ 1º C Profª Maria Flávia.